



可以在零秒内阻止 DDoS 攻击吗?

让我们明确抵御时间 (TTM)


TTM 应该是有限的, 对吗? DDoS 攻击开始和您的资产或应用程序受到保护之间的时间。

但是, 这并不是所有供应商服务级别协议 (SLA) 的实际意图。

您需要准确了解抵御何时开始、何时停止。

留意这些常见的供应商场景

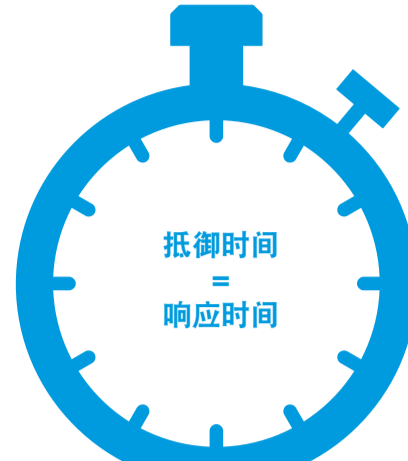
供应商 A



在确认 DDoS 攻击之前, 供应商 A 的控制必须分析流量激增, 耗时超过 5 分钟。

:10 TTM SLA 只有在攻击确认后才会开始。

供应商 B



供应商 B 的条款和条件将 TTM 定义为部署抵御控制 (即响应) 的时间。

没有承诺阻止攻击的 SLA。

供应商 C



供应商 C 的 TTM SLA 中承诺自动检测和抵御。

利用自定义的手动防御技术来阻止复杂的攻击不是该 SLA 的一部分。

了解条款和条件


对类似以下语言持怀疑态度:

.....响应时间.....

.....检测后.....

发生持续的 DDoS 攻击时.....

AKAMAI 的抵御时间



当零表示零秒时

我们的主动抵御控制旨在阻止 DDoS 攻击, 在您不知道自己受到攻击的时候就为您提供保护。这就是 Akamai Intelligent Edge Platform 的强大功能。

检测到攻击的时间 + 应用抵御控制的时间 = 出色的抵御时间

抵御 DDoS 攻击的 8 个步骤

凭借威胁研究人员、事件经理、安全架构师和前沿防御技术的强大组合, Akamai 提供业内最快的 TTM。Akamai 的安全运营指挥中心 (SOCC) 执行以下步骤:

- 1 利用不间断的 DDoS 监测服务, 及早检测攻击。
- 2 使用已制定的运行手册提醒客户。
- 3 通过不间断的便利路由, 管理客户流量。
- 4 分析流量并识别媒介, 以应用抵御措施。
- 5 微调已应用的抵御措施, 在误报和漏报之间进行优化。
- 6 识别新的攻击媒介。
- 7 分析流量并识别新出现的媒介, 以继续应用抵御措施。
- 8 优化已应用的抵御措施, 以解除不断变化的攻击。

延迟 TTM 的风险

停机的后果是什么?

0:01

1 秒后, 面向 Web 的资产或应用程序变得不可用。

0:10

10 秒后, 客户摩擦增加, 员工生产力降低。

5:00

5 分钟后, 您的品牌声誉受损, 收入损失。

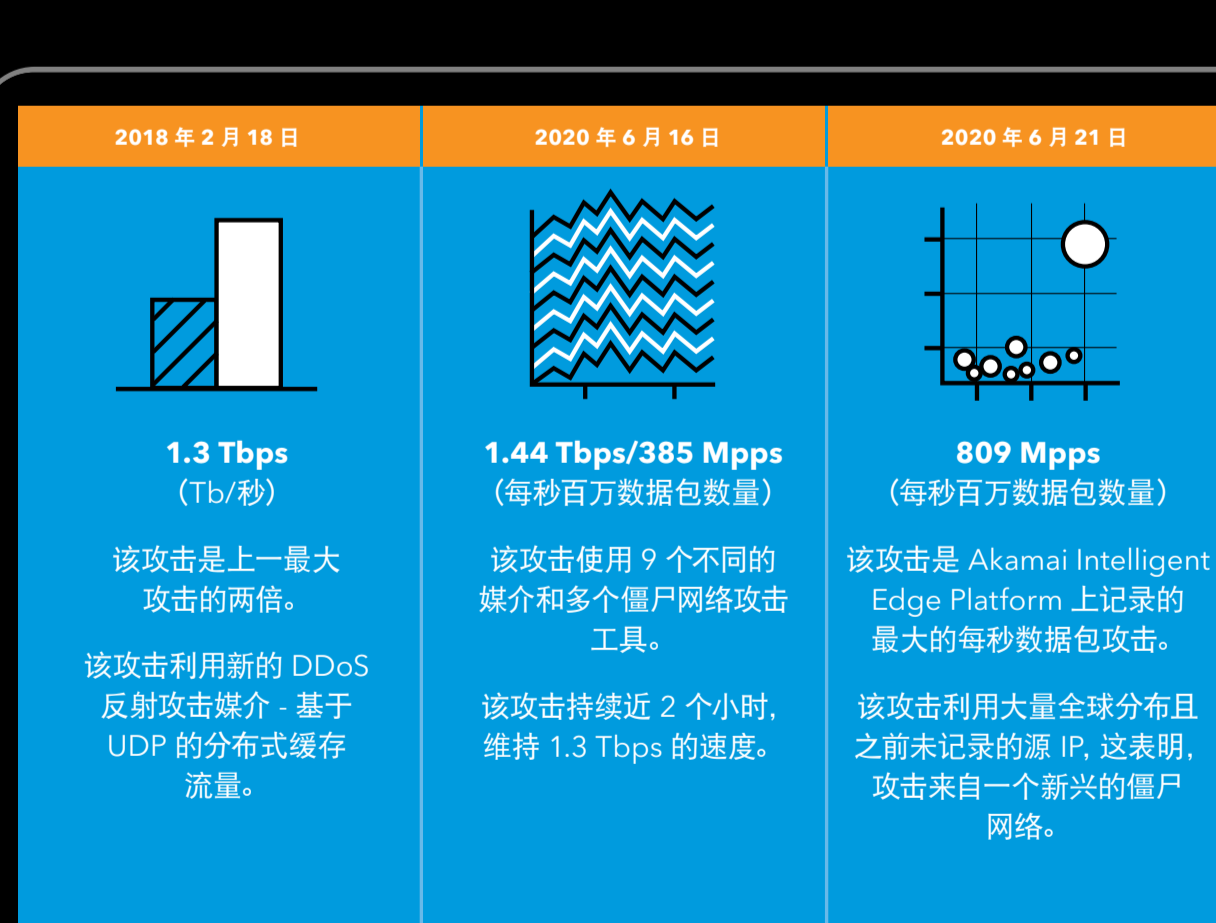
评估您的 DDoS 状况

- 您的供应商检测到攻击的速度有多快?
- 您的关键应用程序是否可用?
- 您是否会遭受附带损害?
- 合法用户是否会受到影响?
- 您的供应商应用抵御措施的速度有多快?
- 您的供应商开始分析流量的速度有多快?

AKAMAI 威胁见解

更大、更复杂、更危险

DDoS 攻击的规模不断增加, 创下新纪录。2020 年, 我们观察到 DDoS 活动的规模越来越大, 并且越来越复杂: 攻击媒介的数量与组合达到空前水平。



有效防御需要久经验证的平台、经验丰富的专家以及完善的流程和技术。

立即加强您的 DDoS 保护

了解 Akamai 如何帮助您实现零秒抵御。

了解更多



Akamai 为全球的大型企业提供安全的数字化体验。Akamai 的智能边缘平台涵盖了从企业到云端的一切, 从而确保客户及其业务获得快速、智能且安全的体验。全球顶级品牌依靠 Akamai 敏捷的解决方案扩展其多云架构的功能, 从而实现竞争优势。Akamai 使决策、应用程序和体验更贴近用户, 帮助用户远离攻击和威胁。Akamai 一系列的边缘安全、Web 和移动性能、企业访问和视频交付解决方案均由优质客户服务、分析和全天候监控提供支持。如需了解全球顶级品牌信赖 Akamai 的原因, 请访问 www.akamai.com 或 blogs.akamai.com, 或者扫描下方二维码, 关注我们的微信公众号。您可访问 www.akamai.com/locations 查找全球联系信息。

发布时间: 2020 年 11 月

